

Tabela 12Pack English

PRZESZŁOŚĆ	TERAŻNIEJSZOŚĆ	PRZYSZŁOŚĆ	
<p>3</p> <p>I paint ed</p> <p>NIEREGULARNE II FORMA</p> <p>≈ I DID PAINT</p> <p>PAST SIMPLE</p>	<p>1</p> <p>I (do) PAINT</p> <p>PRESENT SIMPLE</p>	<p>5</p> <p>I will PAINT</p> <p>FUTURE SIMPLE</p>	ISTNIEJE CIĄGNIE SIĘ
<p>4</p> <p>I was PAINT ing</p> <p>PAST CONTINUOUS</p>	<p>2</p> <p>I am PAINT ing</p> <p>PRESENT CONTINUOUS</p>	<p>6</p> <p>I will be PAINT ing</p> <p>FUTURE CONTINUOUS</p>	

PRZESZŁOŚĆ	TERAŻNIEJSZOŚĆ	PRZYSZŁOŚĆ	
<p>9</p> <p>I had PAINT ed</p> <p>NIEREGULARNE III FORMA</p> <p>PAST PERFECT</p>	<p>7</p> <p>I have PAINT ed</p> <p>NIEREGULARNE III FORMA</p> <p>PRESENT PERFECT</p>	<p>11</p> <p>I will have PAINT ed</p> <p>NIEREGULARNE III FORMA</p> <p>FUTURE PERFECT</p>	ISTNIEJE CIĄGNIE SIĘ
<p>10</p> <p>I had been PAINT ing</p> <p>PAST PERFECT CONTINUOUS</p>	<p>8</p> <p>I have been PAINT ing</p> <p>PRESENT PERFECT CONTINUOUS</p>	<p>12</p> <p>I will have been PAINT ing</p> <p>FUTURE PERFECT CONTINUOUS</p>	

Przykłady zdań przy użyciu 12Packa:
 zdania twierdzące, pytające i przeczące.
I cook dinner.

PRZESZŁOŚĆ	TERAŻNIEJSZOŚĆ	PRZYSZŁOŚĆ	
3 I cooked dinner Did I cook dinner? I did not cook dinner	1 I cook dinner Do I cook dinner? I do not cook dinner	5 I will cook dinner Will I cook dinner? I will not cook dinner	ISTNIEJE CIĄGNIĘ SIĘ
4 I was cooking dinner Was I cooking dinner? I was not cooking dinner	2 I am cooking dinner Am I cooking dinner? I am not cooking dinner	6 I will be cooking dinner Will I be cooking dinner? I will not be cooking dinner	

PRZESZŁOŚĆ	TERAŻNIEJSZOŚĆ	PRZYSZŁOŚĆ	
9 I had cooked dinner Had I cooked dinner? I had not cooked dinner	7 I have cooked dinner Have I cooked dinner? I have not cooked dinner	11 I will have cooked dinner Will I have cooked dinner? I will not have cooked dinner	ISTNIEJE CIĄGNIĘ SIĘ
10 I had been cooking dinner Had I been cooking dinner? I had not been cooking dinner	8 I have been cooking dinner Have I been cooking dinner? I have not been cooking dinner	12 I will have been cooking dinner Will I have been cooking dinner? I will not have been cooking dinner	

Przykłady zdań przy użyciu 12Packa:
 zdania twierdzące, pytające i przeczące.
You work for a good company.

PRZESZŁOŚĆ	TERAŻNIEJSZOŚĆ	PRZYSZŁOŚĆ	
3 You worked for a good company Did you work for a good company? You did not work for a good company	1 You work for a good company Do you work for a good company? You do not work for a good company	5 You will work for a good company Will you work for a good company? You will not work for a good company	ISTNIEJE
4 You were working for a good company Were you working for a good company? You were not working for a good company	2 You are working for a good company Are you working for a good company? You are not working for a good company	6 You will be working for a good company Will you be working for a good company? You will not be working for a good company	

PRZESZŁOŚĆ	TERAŻNIEJSZOŚĆ	PRZYSZŁOŚĆ	
9 You had worked for a good company Had you worked for a good company? You had not worked for a good company	7 You have worked for a good company Have you worked for a good company? You have not worked for a good company	11 You will have worked for a good company Will you have worked for a good company? You will not have worked for a good company	ISTNIEJE
10 You had been working for a good company Had you been working for a good company? You had not been working for a good company	8 You have been working for a good company Have you been working for a good company? You have not been working for a good company	12 You will have been working for a good company Will you have been working for a good company? You will not have been working for a good company	






Różnice w użyciu 12Packa w poszczególnych osobach.
 Pamiętaj, że nawet jeżeli popełnisz błąd w jakiegokolwiek z poniższych kwestii - **każdy Cię doskonale zrozumie!**










PRZESZŁOŚĆ	TERAŻNIEJSZOŚĆ	PRZYSZŁOŚĆ	
3 I you he/she/it we/you/they } played	1 I/you/we/they paint he/she/it paints	5 I you he/she/it we/you/they } will paint	ISTNIEJE
4 I/he/she/it was painting you/we/they were painting	2 I am you/we/they are painting he/she/it is painting	6 I you he/she/it we/you/they } will be painting	

PRZESZŁOŚĆ	TERAŻNIEJSZOŚĆ	PRZYSZŁOŚĆ	
9 I you he/she/it we/you/they } had painted	7 I/you/we/they have painted he/she/it has painted	11 I you he/she/it we/you/they } will have painted	ISTNIEJE
10 I you he/she/it we/you/they } had been painting	8 I/you/we/they have been painting he/she/it has been painting	12 I you he/she/it we/you/they } will have been painting	

UWAGA: zauważ, że w rubrykach 3, 5, 6, 9, 10, 11, 12 nic się nie zmienia i wszystko jest jak w głównej tabeli 12Pack.

Szablon 12Pack English do wpisywania własnych przykładów

PRZESZŁOŚĆ	TERAŻNIEJSZOŚĆ	PRZYSZŁOŚĆ	
3  NIEREGULARNE II FORMA	1	5 	ISTNIEJE
4 	2 	6 	CIĄGNIE SIĘ

PRZESZŁOŚĆ	TERAŻNIEJSZOŚĆ	PRZYSZŁOŚĆ	
9   NIEREGULARNE III FORMA	7   NIEREGULARNE III FORMA	11   NIEREGULARNE III FORMA	ISTNIEJE
10 	8 	12 	CIĄGNIE SIĘ

Szablon 12Pack English

do wpisywania własnych przykładów z uwzględnieniem zmiennych.
 Pola, które zostały wypełnione, zawsze pozostają takie same, natomiast puste mają kilka wersji. Wersje zostały zaprezentowane w każdym polu.
 Dokładniejsze informacje na temat zmiennych znajdziesz na 4. stronie tego dokumentu.

PRZESZŁOŚĆ	TERAŻNIEJSZOŚĆ	PRZYSZŁOŚĆ	
3 KOŃCÓWKA "ED" LUB NIEREGULARNE II FORMA	1	5 will	ISTNIEJE
4 was/were ing	2 am/is/are ing	6 will be ing	

PRZESZŁOŚĆ	TERAŻNIEJSZOŚĆ	PRZYSZŁOŚĆ	
9 had KOŃCÓWKA "ED" LUB NIEREGULARNE III FORMA	7 have/has KOŃCÓWKA "ED" LUB NIEREGULARNE III FORMA	11 will have KOŃCÓWKA "ED" LUB NIEREGULARNE III FORMA	ISTNIEJE
10 had been ing	8 have been/has been ing	12 will have been ing	

Szablon 12Pack English
do wpisywania własnych przykładów

PRZESZŁOŚĆ	TERAŻNIEJSZOŚĆ	PRZYSZŁOŚĆ	
3	1	5	ISTNIEJE
4	2	6	CIĄGNIE SIĘ

PRZESZŁOŚĆ	TERAŻNIEJSZOŚĆ	PRZYSZŁOŚĆ	
9	7	11	ISTNIEJE
10	8	12	CIĄGNIE SIĘ

12Pack English

w odniesieniu do nazw poszczególnych czasów.
Teraz już je wszystkie umiesz :)

PRZESZŁOŚĆ	TERAŻNIEJSZOŚĆ	PRZYSZŁOŚĆ	
3 PAST SIMPLE	1 PRESENT SIMPLE	5 FUTURE SIMPLE	ISTNIEJE CIĄGNIĘ SIĘ
4 PAST CONTINUOUS	2 PRESENT CONTINUOUS	6 FUTURE CONTINUOUS	

PRZESZŁOŚĆ	TERAŻNIEJSZOŚĆ	PRZYSZŁOŚĆ	
9 PAST PERFECT	7 PRESENT PERFECT	11 FUTURE PERFECT	ISTNIEJE CIĄGNIĘ SIĘ
10 PAST PERFECT CONTINUOUS	8 PRESENT PERFECT CONTINUOUS	12 FUTURE PERFECT CONTINUOUS	





**Podoba Ci się takie podejście
do nauki angielskiego?**

Możesz skorzystać z naszych kursów wideo.

Dla początkujących, średniozaawansowanych i zaawansowanych.

To potężna dawka praktycznej wiedzy, motywacji oraz ćwiczeń, które spowodują, że:

- Nabierzesz większej pewności siebie w życiu zawodowym i prywatnym
- Pozbędziesz się stresu, wstydu i kompleksów, że nie znasz dobrze angielskiego w XXI wieku
- Zaczyniesz więcej podróżować, a także swobodnie rozmawiać z ludźmi za granicą
- Zdobędziesz lepszą pracę, osiągniesz wyższe zarobki i spełnisz swoje marzenia
- Utrzymasz dobry kontakt z rodziną i przyjaciółmi, którzy nie mówią po polsku



**Te programy, to prawdopodobnie będzie
najlepsza inwestycja w siebie, jakiej dokonasz w życiu!**

**KLIKNIJ TUTAJ
I ZAPOZNAJ SIĘ ZE SZCZEGÓŁAMI.**

Kliknięcie do niczego nie zobowiązuje :)

Adres strony internetowej to <https://kurs.questfe.pl/>