

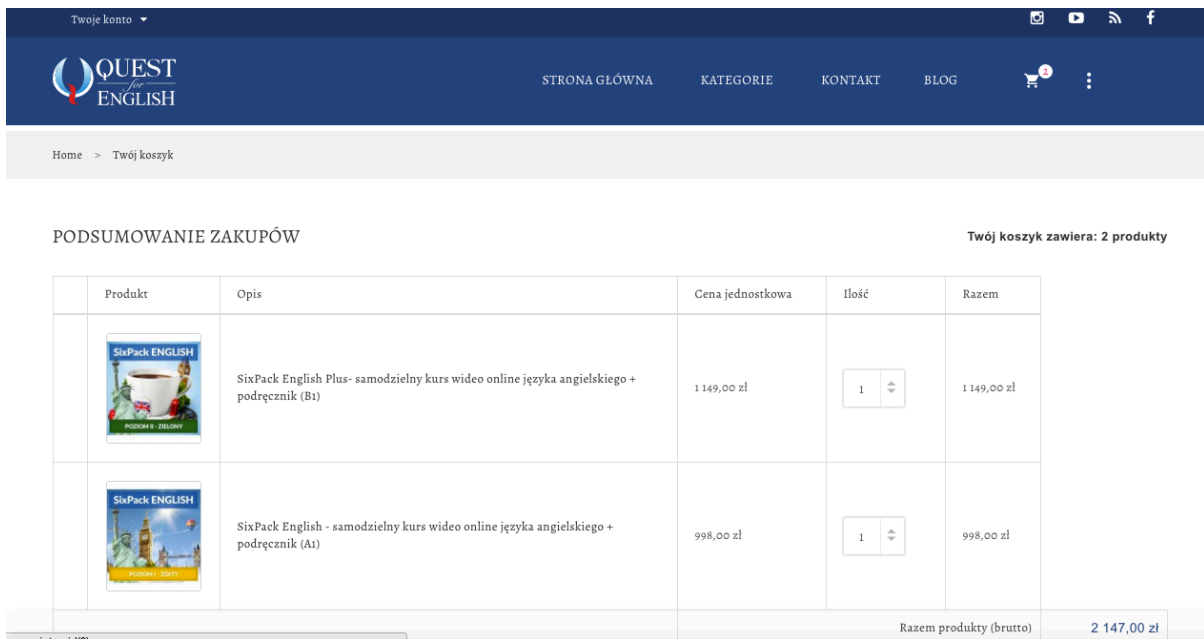
Zakup na raty w sklepie Quest For English

Poradnik klienta



Poradnik dokładnie przedstawia wszystkie kroki prowadzące do zakupu kursu w sklepie Quest For English.

KROK 1

Podaj swoje dane wybierając wg uznania opcję zakupu bez rejestracji lub z rejestracją, następnie wybierz metodę dostawy oraz zaakceptuj regulamin.





The screenshot shows the website's shopping cart summary. The header includes the Quest For English logo and navigation links. The cart contains two items:

Produkt	Opis	Cena jednostkowa	Ilość	Razem
	SixPack English Plus- samodzielny kurs wideo online języka angielskiego + podręcznik (B1)	1 149,00 zł	1	1 149,00 zł
	SixPack English - samodzielny kurs wideo online języka angielskiego + podręcznik (A1)	998,00 zł	1	998,00 zł
Razem produkty (brutto)				2 147,00 zł

2 METODY DOSTAW

Wybierz opcję dostawy dla tego adresu: Mój adres

<input checked="" type="radio"/>	 Przesyłka kurierska Czas dostawy: Następnego dnia Najlepsza cena i szybkość	20,00 zł (brutto)
<input type="radio"/>	 Poczta Polska (Przesyłka priorytetowa za potwierdzeniem odbioru) Czas dostawy: W ciągu 2 dni	25,00 zł (brutto)

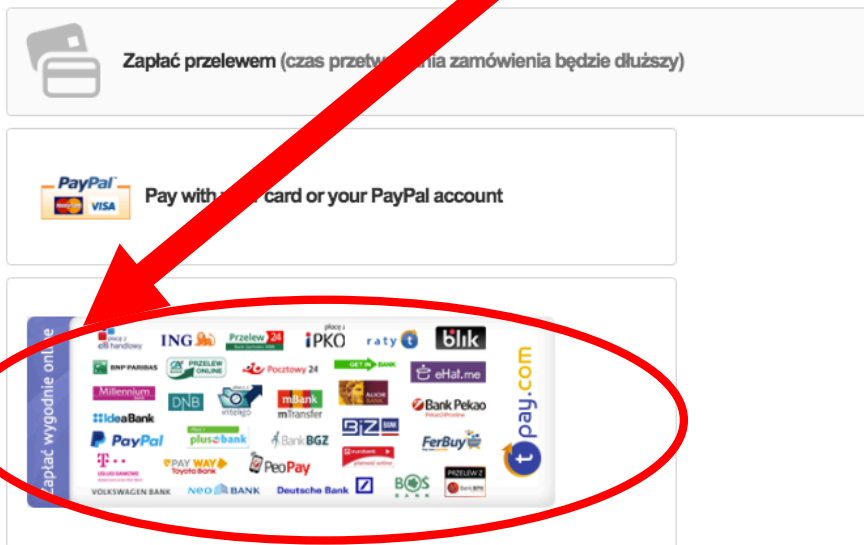
Zostaw wiadomość
Jeżeli chcesz dodać komentarz do swojego zamówienia, zapisz go poniżej.

Zgadzam się z Warunkami Świadczenia Usługi i podporządkuję się im bezwarunkowo. ([Przeczytaj Warunki Świadczenia Usługi](#))

KROK 2


Wybierz metodę płatności „Zapłać wygodnie online”.

3 WYBIERZ METODĘ PŁATNOŚCI




KROK 3

Kliknij „raty t”, a następnie przycisk „Potwierdzam zamówienie” znajdujący się na dole strony.



KROK 4

Po otwarciu tej strony przewiń ją do dołu i w razie potrzeby dopełnij swoje dane i zatwierdź klikając „Następny krok”



III wybrano Alior karty

Imię i nazwisko/Nazwa		E-mail
<input type="text" value="Adrian Oniszcuk"/>		<input type="text" value="E-mail"/>
Adres		Telefon kontaktowy
<input type="text" value="Adres"/>		<input type="text" value="Telefon kontaktowy"/>
Kod	Miasto	Kraj
<input type="text" value="12-211"/>	<input type="text" value="warszafka"/>	<input type="text" value="Polska"/>

Akceptuję [regulamin](#) serwisu tpay.com

Wyrażam zgodę na otrzymywanie od KIP S.A. drogą elektroniczną informacji handlowych dotyczących spółki oraz jej partnerów handlowych

Następny krok

Cofnij

KROK 5

Dostosuj suwakiem długość okresu spłaty, a następnie kliknij „Przejdź do banku”

ALIOR BANK

WARTOŚĆ KOSZYKA 1500.00 zł

OFERTA
Pożyczka 16% bez ubezpieczenia

OKRES SPŁATY 2 lata i 11 miesięcy

3 miesiące 3 lata

WYSOKOŚĆ TWOJEJ RATY WYNIESIE 54 zł

Uwaga! Wycenienia rat dokonane przez kalkulator mają jedynie charakter orientacyjny i nie stanowią oferty w rozumieniu przepisów Kodeksu Cywilnego.

Zmień bank **Przejdź do banku**

KROK 6

W menu „Wybór produktu” Zaznacz „Pożyczka bez ubezpieczenia”, a następnie wpisz ilość rat, na którą chcesz podzielić swoją spłatę i zatwierdź „Dalej”

ALIOR BANK

Sprzedaż ratalna

Wniosek o pożyczkę gotówkową udzielaną przez Alior Bank S.A. Wypełnienie wniosku zajmie Ci kilka minut, do wypełnienia wniosku będziesz potrzebował danych z dowodu tożsamości

Status wniosku: wniosek nowy. Tryb edycji.

▼ | Krok 1 z 6: **Kalkulator wstępny**

Wybór produktu: Pożyczka bez ubezpieczenia

Łączna kwota [PLN] 1500.00

Liczba rat: 12

Przeliczone parametry

Kwota kredytu 1549.80

Kwota raty 136.28

Lista towarów i/lub usług zgodna z zamówieniem.

Dalej

> | Krok 2 z 6: **Dane osobowe**

> | Krok 3 z 6: **Dane teleadresowe**

KROK 7

Wypełnij pozostałe dane

- > | Krok 2 z 6: **Dane osobowe**
- > | Krok 3 z 6: **Dane teleadresowe**
- > | Krok 4 z 6: **Dane dochodowe**
- > | Krok 5 z 6: **Zobowiązania**
- > | Krok 6 z 6: **Zgody**

Koniec!

Pozdrawiamy,
Zespół Quest For English